




PROA

FACHADAS
COLORES | CORES



PROA

FACHADAS
COLORES | CORES



F01 VALENÇA



F02 ARTEXO



F03 GIJÓN



F04 ABEGONDO



F05 FUENLABRADA



F06 MADRID



F07 LLANES



F08 MOAÑA



F09 AROUSA



F10 PONTEVEDRA



F11 PARLA



F12 CARRAL




F13 SALVATERRA



F14 RIANXO



F15 SANTA COMBA



F16 SAN SEBASTIÁN



F17 OVIEDO



F18 CATOIRA



F19 CANGAS



F20 BAIONA



F21 SANXENXO



F22 LUARCA



F23 FERROL



F24 BUEU




F25 CHANTADA



F26 CARBALLO



F27 SANTIAGO




F28 PORRIÑO




F29 BARCELONA



F30 RIVEIRA



F31 BRAGA



F32 CEDEIRA



F33 OPORTO



F34 MUROS



F35 MIÑO



F36 VALDEORRAS



F37 BILBAO



F38 LUGO



F39 RAMALLOSA



F40 VIGO



F41 CORUÑA



F42 A GUARDA

NOTA: Estos colores son orientativos, pueden no coincidir con el color final por motivos de imprenta y ser modificados sin previo aviso. Estas cores son aproximadas. É possível que não coincidam com a cor final devido à impressão. Podem ser alteradas sem aviso prévio.

PE/P7 - REVEPROA PINTURA PLASTICA EXTERIOR SATINADA PROA

Aspecto satinado/brillante o mate sedoso. De gran resistencia a la intemperie. Así como para interiores donde se desee un acabado sedoso o semibrillo. Lavabilidad total después de 7 días de aplicada. Para su uso, ver más abajo: Tipos de superficies a pintar y Normas de dilución.

PU - PROAMAT PINTURA PLÁSTICA EXTERIOR-INTERIOR MATE

Aspecto mate. Acabados lisos y totalmente lavables. También es apta para la decoración de interiores.

PJ - PROAFLEX IMPERMEABILIZANTE ELÁSTICA

Aspecto sedoso. Acabado liso, impermeabilizante y elástico.

PE/P7 - REVEPROA TINTA PLÁSTICA EXTERIOR ACETINADA PROA

Aspecto acetinado/brilhante ou mate sedoso. Grande resistência às intempéries. Também para interiores nos quais é desejado um acabamento sedoso ou semibrilho. Lavabilidade total 7 dias após a aplicação. Veja instruções de uso mais abaixo: Tipos de superfícies a pintar e instruções de diluição.

PU - PROAMAT TINTA PLÁSTICA EXTERIOR-INTERIOR MATE

Aspecto mate. Acabamentos lisos e totalmente laváveis. Também é apta para a decoração de interiores.

PJ - PROAFLEX IMPERMEABILIZANTE ELÁSTICA

Aspecto sedoso. Acabamento liso, impermeabilizante e elástico.

NORMAS DE DILUCIÓN / INSTRUÇÕES DE DILUIÇÃO (Porcentajes de agua recomendados / Percentagens de água recomendadas)

	PE/P7 REVEPROA	PU PROAMAT	PJ PROAFLEX
1ª mano / 1ª demão	10 a 15%	10 a 15%	50%
Posteriores	0 a 5%	0 a 5%	0%

FÁBRICA

San Salvador de Budiño - Gándaras de Prado - 36475 Porriño - PONTEVEDRA [España]
Tel.: 986 346 525 - Fax: 986 346 589 - proa@pinturasproa.com - www.pinturasproa.com

DEPÓSITO DE FÁBRICA

OPORTO: Rúa Eng. Ezequiel de Campos, 255 - 4100-231 PORTO (Portugal) - Tel.: 226 154 552
MADRID: Ronda de Segovia, 7 - Tel.: 91 365 55 13



PROA

